



numen[®]

Protezioni modulari di alluminio per l'architettura

[Dossier delle applicazioni](#)





NUMEN®

Reinterpreta le forme dell'architettura tradizionale e le propone in chiave attuale con materiali inox e alluminio, applicazioni modulari, sistemi articolati di adattamento ai lavori eseguendo le finiture con tecniche come laccatura, anodizzazione e sublimazione di legno e acciaio Corten.

numen®



numen® è una gamma di balconi, inferriate e cancellate fabbricate con profili di alluminio, basata sulla reinterpretazione di soluzioni tradizionali e che, ciononostante, apporta novità estetiche e considerabili vantaggi funzionali rispetto all'attuale offerta.



- Design funzionale, rigorosamente razionalizzato. Si consegnano i moduli premontati, fabbricati su misura. Piastra di ancoraggio articolata. Adattabile alle inclinazioni del terreno mediante scalonatura. Installazione immediata, non richiede meccanizzazioni, né altre operazioni specializzate.
- Struttura e composizione legata a materiali tradizionali come legno e ferro.
- Estetica sobria di ispirazione popolare. Disponibile con diverse finiture: anodizzazione, laccatura e sublimazione ad effetto acciaio Cor-ten e legno.
- Impiego esclusivo di materiali inossidabili, garanzia di lunga durata.
- Prezzi contenuti.

INDICE

CANCELLATE E RINGHIERE


· Catalogo dei modelli 7

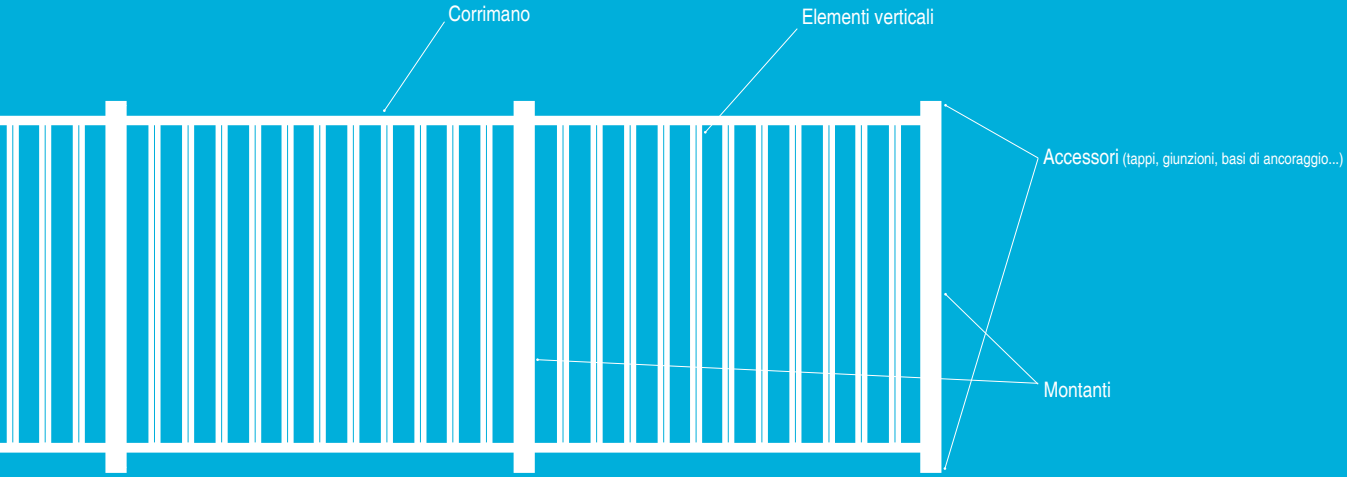
PARAPETTI E BALCONI

· Catalogo dei modelli 13

GAMMA COLORI 16


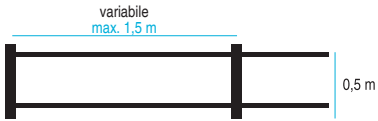

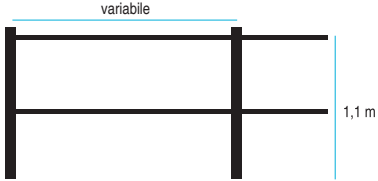
DESCRIZIONE TECNICA 17


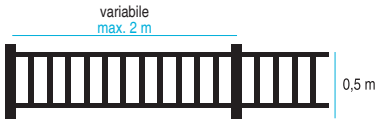

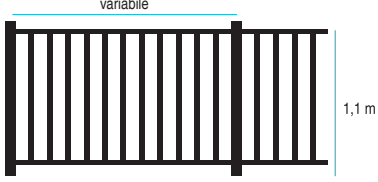



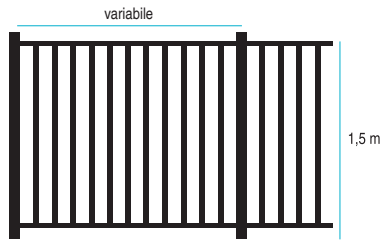



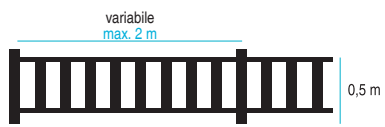

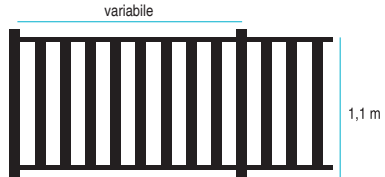

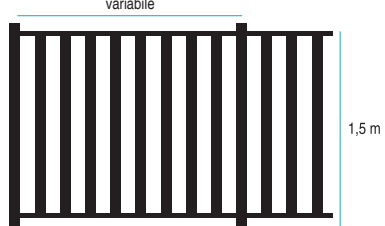
RINGHIERE E CANCELLATE


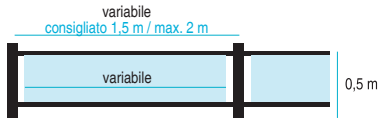

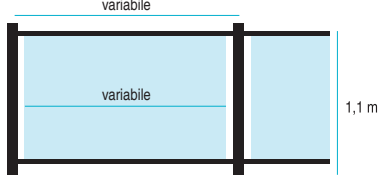

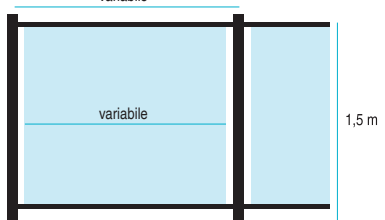
catalogo dei modelli

MODELLO E CODICE	Elementi e materiali	Finiture (V. colori a pag. 24)	Dimensioni
Ref.: 640400001 	Corrimano (Alluminio estruso) Montanti (Alluminio estruso) Accessori (Zamak)	<ul style="list-style-type: none"> • Alluminio estruso <ul style="list-style-type: none"> Laccato Sublimato effetto "legno" Anodizzato • Zamak <ul style="list-style-type: none"> Laccato 	
Ref.: 640400002 	Corrimano (Alluminio estruso) Montanti (Alluminio estruso) Accessori (Zamak)	<ul style="list-style-type: none"> • Alluminio estruso <ul style="list-style-type: none"> Laccato Sublimato effetto "legno" Anodizzato • Zamak <ul style="list-style-type: none"> Laccato 	


MODELLO E CODICE	Elementi e materiali	Finiture (V. colori a pag. 24)	Dimensioni
Ref.: 640100003 	Corrimano (Alluminio estruso) Montanti (Alluminio estruso) Elementi verticali sbarre quadrate (Alluminio estruso) Accessori (Zamak)	<ul style="list-style-type: none"> • Alluminio estruso <ul style="list-style-type: none"> Laccato Sublimato effetto "legno" Anodizzato • Zamak <ul style="list-style-type: none"> Laccato 	
Ref.: 640100004 	Corrimano (Alluminio estruso) Montanti (Alluminio estruso) Elementi verticali sbarre quadrate (Alluminio estruso) Accessori (Zamak)	<ul style="list-style-type: none"> • Alluminio estruso <ul style="list-style-type: none"> Laccato Sublimato effetto "legno" Anodizzato • Zamak <ul style="list-style-type: none"> Laccato 	


MODELLO E CODICE	Elementi e materiali	Finiture (V. colori a pag. 24)	Dimensioni
Ref.: 640100005 	Corrimano (Alluminio estruso) Montanti (Alluminio estruso) Elementi verticali sbarre quadrate (Alluminio estruso) Accessori (Zamak)	<ul style="list-style-type: none"> • Alluminio estruso Laccato Sublimato effetto "legno" Anodizzato • Zamak Laccato 	

MODELLO E CODICE	Elementi e materiali	Finiture (V. colori a pag. 24)	Dimensioni
Ref.: 640200006 	Corrimano (Alluminio estruso) Montanti (Alluminio estruso) Elementi verticali doghe (Alluminio estruso) Accessori (Zamak)	<ul style="list-style-type: none"> • Alluminio estruso Laccato Sublimato effetto "legno" Anodizzato • Zamak Laccato 	
Ref.: 640200007 	Corrimano (Alluminio estruso) Montanti (Alluminio estruso) Elementi verticali doghe (Alluminio estruso) Accessori (Zamak)	<ul style="list-style-type: none"> • Alluminio estruso Laccato Sublimato effetto "legno" Anodizzato • Zamak Laccato 	
Ref.: 640200008 	Corrimano (Alluminio estruso) Montanti (Alluminio estruso) Elementi verticali doghe (Alluminio estruso) Accessori (Zamak)	<ul style="list-style-type: none"> • Alluminio estruso Laccato Sublimato effetto "legno" Anodizzato • Zamak Laccato 	

MODELLO E CODICE	Elementi e materiali	Finiture (V. colori a pag. 24)	Dimensioni
Ref.: 640300009 	Corrimano (Alluminio estruso) Montanti (Alluminio estruso) Accessori (Zamak) *Fornito senza vetro. Spessore raccomandato 5+5 mm.	<ul style="list-style-type: none"> • Alluminio estruso Laccato Sublimato effetto "legno" Anodizzato • Zamak Laccato 	
Ref.: 640300010 	Corrimano (Alluminio estruso) Montanti (Alluminio estruso) Accessori (Zamak) *Fornito senza vetro. Spessore raccomandato 5+5 mm.	<ul style="list-style-type: none"> • Alluminio estruso Laccato Sublimato effetto "legno" Anodizzato • Zamak Laccato 	
Ref.: 640300011 	Corrimano (Alluminio estruso) Montanti (Alluminio estruso) Accessori (Zamak) *Fornito senza vetro. Spessore raccomandato 5+5 mm.	<ul style="list-style-type: none"> • Alluminio estruso Laccato Sublimato effetto "legno" Anodizzato • Zamak Laccato 	








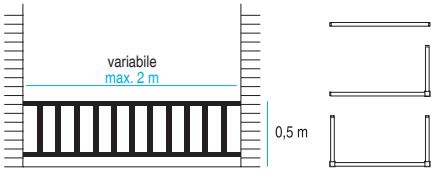

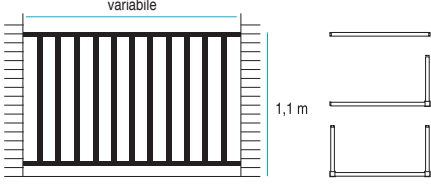
Corrimano


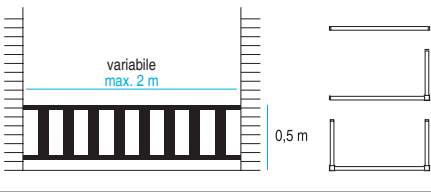

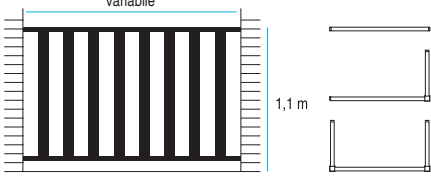
Accessori (tappi, giunzioni, basi di ancoraggio...)


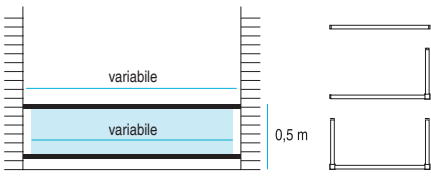

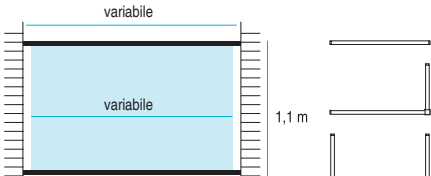
Elementi verticali

PARAPETTI E BALCONI

catalogo dei modelli

MODELLO E CODICE	Elementi e materiali	Finiture (V. colori a pag. 24)	Dimensioni
<p>Ref.: 640150012</p> 	<p>Corrimano (Alluminio estruso) Montanti (Alluminio estruso) Elementi verticali sbarre quadrate (Alluminio estruso) Accessori (Zamak)</p>	<ul style="list-style-type: none"> • Alluminio estruso Laccato Sublimato effetto "legno" Anodizzato • Zamak Laccato 	
<p>Ref.: 640150013</p> 	<p>Corrimano (Alluminio estruso) Montanti (Alluminio estruso) Elementi verticali sbarre quadrate (Alluminio estruso) Accessori (Zamak)</p>	<ul style="list-style-type: none"> • Alluminio estruso Laccato Sublimato effetto "legno" Anodizzato • Zamak Laccato 	

MODELLO E CODICE	Elementi e materiali	Finiture (V. colori a pag. 24)	Dimensioni
<p>Ref.: 640250014</p> 	<p>Corrimano (Alluminio estruso) Montanti (Alluminio estruso) Elementi verticali doghe (Alluminio estruso) Accessori (Zamak)</p>	<ul style="list-style-type: none"> • Alluminio estruso Laccato Sublimato effetto "legno" Anodizzato • Zamak Laccato 	
<p>Ref.: 640250015</p> 	<p>Corrimano (Alluminio estruso) Montanti (Alluminio estruso) Elementi verticali doghe (Alluminio estruso) Accessori (Zamak)</p>	<ul style="list-style-type: none"> • Alluminio estruso Laccato Sublimato effetto "legno" Anodizzato • Zamak Laccato 	

MODELLO E CODICE	Elementi e materiali	Finiture (V. colori a pag. 24)	Dimensioni
<p>Ref.: 640350016</p> 	<p>Corrimano (Alluminio estruso) Montanti (Alluminio estruso) Accessori (Zamak)</p> <p>*Fornito senza vetro. Spessore raccomandato 5+5 mm.</p>	<ul style="list-style-type: none"> • Alluminio estruso <ul style="list-style-type: none"> Laccato Sublimato effetto "legno" Anodizzato • Zamak <ul style="list-style-type: none"> Laccato 	
<p>Ref.: 640350017</p> 	<p>Corrimano (Alluminio estruso) Montanti (Alluminio estruso) Accessori (Zamak)</p> <p>*Fornito senza vetro. Spessore raccomandato 5+5 mm.</p>	<ul style="list-style-type: none"> • Alluminio estruso <ul style="list-style-type: none"> Laccato Sublimato effetto "legno" Anodizzato • Zamak <ul style="list-style-type: none"> Laccato 	




DATI TECNICI


ELEMENTI BASICI

Tappi e montanti

Disponibili in due formati: a sezione quadrata o rettangolare.



Corrimano



Elementi verticali


Disponibili in due formati: sbarre quadrate o doghe.



UNIONI AI MONTANTI


Quadrato

Giunzioni delle traverse ai montanti: semplici, doppie e triple.



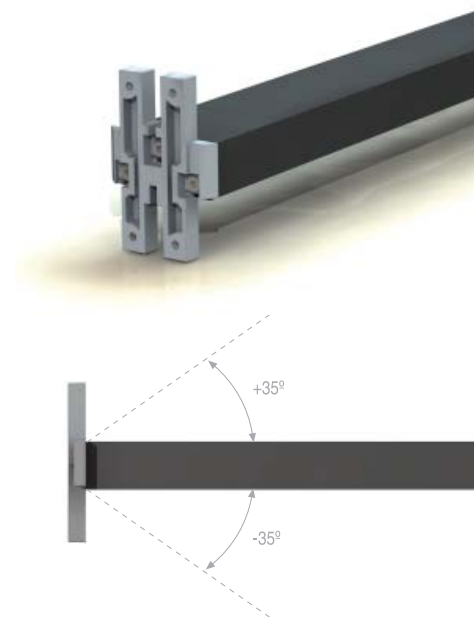
Rettangolare

Fissaggio al montante terminale o intermedio.



FISSAGGIO DEI MONTANTI

Elemento per fissaggio ai montanti fino a $\pm 35^\circ$.



SERRATURA PER CANCELLI




FISSAGGIO AL MURO

Con montante avvitato alla parete.




Mediante staffa nei vuoti di facciata (balconi e parapetti),
permette una tolleranza di 3 cm.



FISSAGGIO DEI PIEDI

Da avvitare, montante quadrato



Da cementare, montante quadrato




Da avvitare, montante rettangolare



Da cementare, montante rettangolare



Articolato, da avvitare



ANODIZZAZIONE



Grigio argento

LACCATURA METALLIZZATO TEXTURATO



Grigio metallo



Grigio sablé

Le finiture qui presentate sono gli standard di questa serie. Molti altri colori sono disponibili su ordinazione. Certificati QUALANOD e QUALICOAT.

LACCATURA



RAL 9010



RAL 3003



RAL 3005



RAL 5010



RAL 5013



RAL 6005



RAL 7035



RAL 8017

SUBLIMAZIONE METALLO



Corten

SUBLIMAZIONE LEGNO



Cedro



Noce



Pino



Sapeli



Faggio



Rovere



Ciliegio



Pino scandinavo verde



Pino scandinavo blu

FORNITURA

GESTIONE TECNICA

Informazione precisa dei nostri prodotti con file editabili per gestire il Suo progetto

- Grafici DWG
- File 3D
- Memoria descrittiva
- Unità valutate



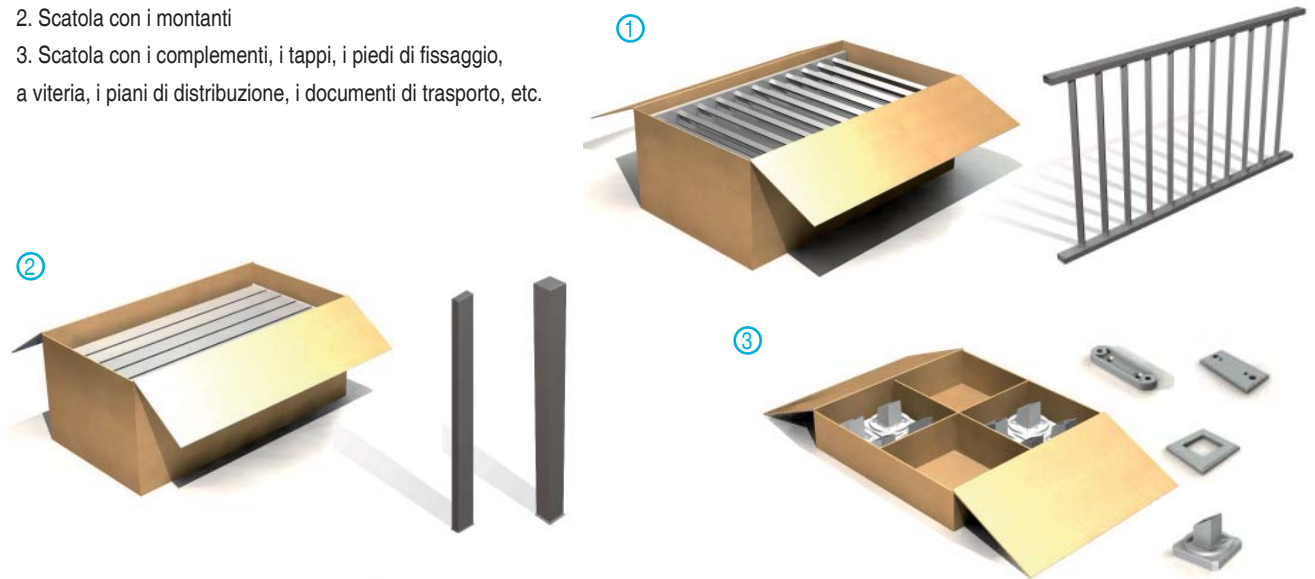
UFFICIO TECNICO

Trenza Metal Área vanta una ricca esperienza nell'applicazione dei suoi prodotti in cantiere ed offre gratuitamente il suo servizio tecnico ad architetti, ingegneri, costruttori, promotori e tecnici comunali. Oltre 1.500 installazioni confermano il prestigio crescente della nostra azienda e l'affidabilità di prodotti e sistemi.

FORNITURA DEI MODULI PREMONTATI SU MISURA

numen® si consegna direttamente in cantiere, smontato in moduli prefabbricati su misura, pronti per l'installazione, in tre tipi di imballaggio:

1. Scatola con i corpi della ringhiera
2. Scatola con i montanti
3. Scatola con i complementi, i tappi, i piedi di fissaggio, a viteria, i piani di distribuzione, i documenti di trasporto, etc.



MONTAGGIO DELLA RINGHIERA



ZIGMETAL

Applicazioni per architettura, urbanistica ed arredo aree verdi



NATURAL FABER

Linea di arredo urbano



TRENZA METAL

Applicazioni per l'architettura e l'urbanistica,
in acciaio e alluminio



TUB METAL

nex® protezioni di alluminio tubolare per edilizia e urbanistica



ALTRI

Appoggi ischiatici. Sistemi di Semi-Seduta





TRENZA METAL ÁREA

Ufficio Tecnico

(+39) 06 5483 2835

www.tubmetal.com

www.trenzametalarea.com

**Richieda il CD con la
documentazione completa dei
nostri prodotti: cataloghi in PDF,
grafici DWG, listini...**



ITALIA

Trenza Metal Área
Viale Luca Gaurico, 9/11
00143 Roma
ITALIA
Tel.: +39 06 5483 2835
Fax: +39 06 5483 4000
e-mail: info.it@trenzametal.com

DEUTSCHLAND

Trenza Metal Área
Friedrichstraße 50
10117 Berlin
DEUTSCHLAND
Tel.: +49-30-20659-414
Fax: +49-30-20659-200
e-mail: info.de@trenzametal.com

FRANCE

Trenza Metal Área
Le Dôme
1, rue de La Haye – BP 12910
95731 ROISSY CDG CEDEX
FRANCE
Tél.: +33 (0)1 49 19 21 75
Fax: +33 (0)1 49 19 21 00
e-mail: info.fr@trenzametal.com

ESPAÑA

Trenza Metal Área
Polígono Industrial Valcabado
Ctra. N-630, Km. 272.
49024 Zamora
ESPAÑA
Tel.: (+34) 980 509 219
Fax: (+34) 980 530 692
e-mail: info@trenzametal.com

